



Sprchové vaničky Structure Mineral v barvách



BP-M/STRUCTURE



B-M/STRUCTURE



B-M/STRUCTURE

protiskluz




Série Structure Mineral zahrnuje čtvercové, obdélníkové a čtvrtkruhové sprchové vaničky 1,5 cm hluboké se strukturovaným povrchem. Design sprchových vaniček umožňuje snadnou instalaci na podlahu nebo zapuštěním do podlahy, čímž vytvoříte bezbariérový vstup. Přizpůsobení nestandardním rozměrům je se sérií Structure Mineral velmi jednoduché, vyrobíme vám vaničku na míru, dle požadavků.


Další informace naleznete na našich webových stránkách

www.polske-koupelny.cz



mléčná šedá



kámen šedá



břidlice šedá



černá matná

